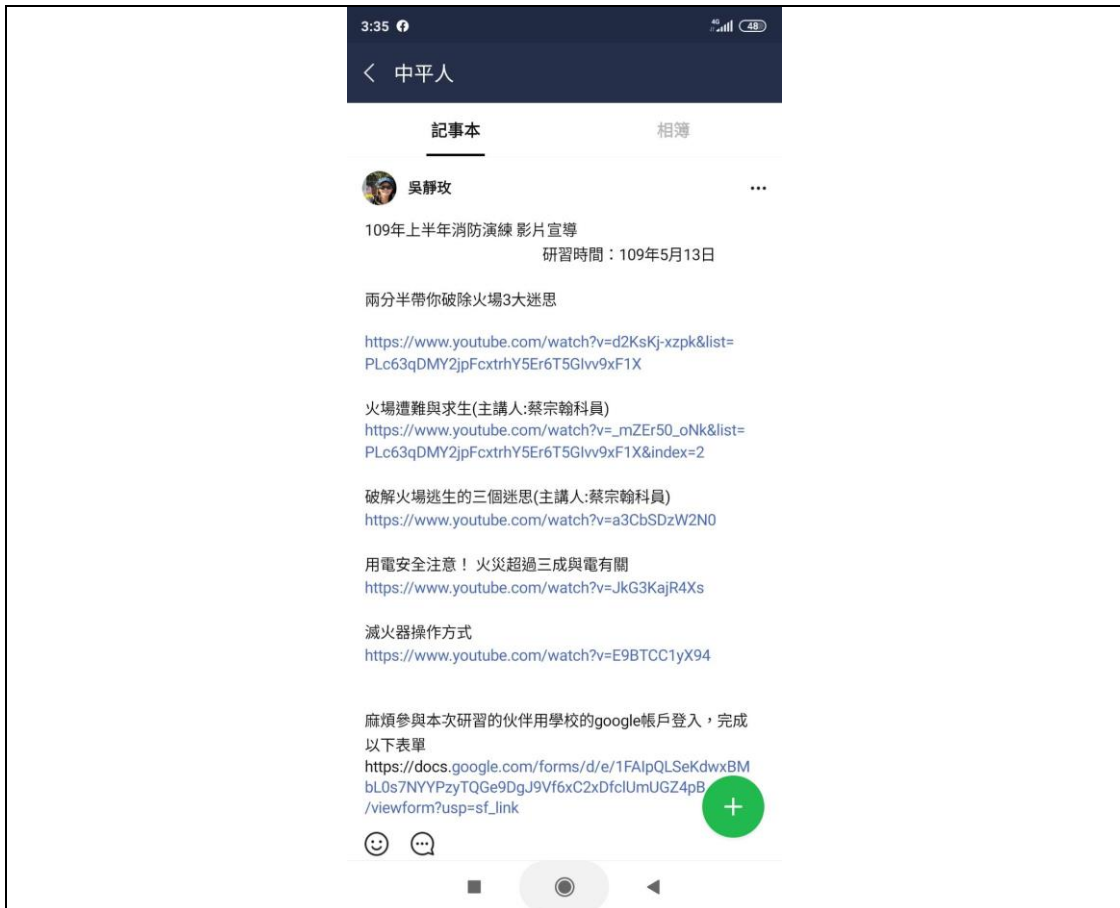


109年5月13日

自衛消防編組訓練相片資料



說明：辦理講習



為受傷的教職員檢查傷勢

說明：救護班





拉 瞄 壓 掃

瞄

握住皮管前端，【瞄】向火源底部。

滅火器操作方式

觀看次數：4778次 · 5個月前

說明：滅火班

滅火器 消防栓 使用步驟

滅火器操作口訣

- STEP 1 步驟一 **拉** 拉開插鞘
- STEP 2 步驟二 **瞄** 瞄準火源底部
- STEP 3 步驟三 **壓** 壓下把手
- STEP 4 步驟四 **掃** 對準火源基部掃射

撲滅


對準火源撲滅

滅火器&室內消防栓使用步驟


說明：滅火班



說明：避難引導班




說明：避難引導班



說明：安全防護班



說明：安全防護班



說明：避難引導班



說明：避難引導班



說明：滅火班



說明：滅火班